

8010110.99.0.БВ24ВТ22000	Реализация основных общеобразовательных программ дошкольного образования	Образовательная программа (за исключением адаптированной) в группе полного дня	Обучающиеся за исключением обучающихся с ограниченными возможностями здоровья (ОВЗ) и детей-инвалидов	от 1 до 3 лет	очная		Обучающиеся за исключением обучающихся с ограниченными возможностями здоровья (ОВЗ) и детей-инвалидов	число обучающихся	23	23	1	-1	
8010110.99.0.БВ24ВТ22000	Реализация основных общеобразовательных программ дошкольного образования	Образовательная программа (за исключением адаптированной) в группе полного дня	Обучающиеся за исключением обучающихся с ограниченными возможностями здоровья (ОВЗ) и детей-инвалидов	от 3 до 8 лет	очная		Обучающиеся за исключением обучающихся с ограниченными возможностями здоровья (ОВЗ) и детей-инвалидов	число обучающихся	110	110	6	-6	
8532110.99.0.БВ19АБ76000	Присмотр и уход (дошкольное образование)	Присмотр и уход	Обучающиеся, за исключением детей-инвалидов и инвалидов	от 1 до 3 лет	очная		Обучающиеся, за исключением детей-инвалидов и инвалидов	число человеко часов	23	23	1	-1	
8532110.99.0.БВ19АБ76000	Присмотр и уход (дошкольное образование)	Присмотр и уход	Обучающиеся, за исключением детей-инвалидов и инвалидов	от 3 до 8 лет	очная		Обучающиеся, за исключением детей-инвалидов и инвалидов	число человеко часов	110	110	6	-6	
8010120.99.0.БА81АА00001	Реализация основных общеобразовательных программ начального общего образования	Реализация основных общеобразовательных программ начального общего образования	Обучающиеся, за исключением детей-инвалидов и инвалидов		очная		Обучающиеся, за исключением детей-инвалидов и инвалидов	число обучающихся	207	216	10	-19	увеличение количества обучающихся
8010120.99.0.БА81АА00001	Реализация основных общеобразовательных программ начального общего образования	Адаптированная образовательная программа начального общего образования	дети-инвалиды		очная		дети-инвалиды	число обучающихся	10	10	1	-1	

8010120.99.0.БА81АА00001	Реализация основных общеобразовательных программ начального общего образования	Адаптированная образовательная программа начального общего образования	дети-инвалиды	обучение по состоянию здоровья на дому	очно-заочная		обучение по состоянию здоровья на дому	число обучающихся	1	1	1	-1	выбытие обучающихся
8010120.99.0.БА81АА00001	Реализация основных общеобразовательных программ начального общего образования	Адаптированная образовательная программа начального общего образования	обучающиеся с ограниченными возможностями здоровья (ОВЗ) (ЗПР)		очная		обучающиеся с ограниченными возможностями здоровья (ОВЗ) (ЗПР)	число обучающихся	15	14	1	0	выбытие обучающихся
8010120.99.0.БА81АА00001	Реализация основных общеобразовательных программ начального общего образования	Адаптированная образовательная программа начального общего образования	обучающиеся с ограниченными возможностями здоровья (РАС)		очная		обучающиеся с ограниченными возможностями здоровья (РАС)	число обучающихся	5	5	0	0	
8010120.99.0.БА81АА00001	Реализация основных общеобразовательных программ начального общего образования	Адаптированная образовательная программа начального общего образования	Обучающиеся с ограниченными возможностями здоровья (ОВЗ) (НОДА)		очная		Обучающиеся с ограниченными возможностями здоровья (ОВЗ) (НОДА)	число обучающихся	1	1	0	0	
8010120.99.0.БА81АА00001	Реализация основных общеобразовательных программ начального общего образования	Адаптированная образовательная программа начального общего образования	Обучающиеся с ограниченными возможностями здоровья (ОВЗ) (ТНР)		очная		Обучающиеся с ограниченными возможностями здоровья (ОВЗ) (ТНР)	число обучающихся	0	1	0	-1	увеличение количества обучающихся
8010120.99.0.БА81АА00001	Реализация основных общеобразовательных программ начального общего образования	Адаптированная образовательная программа начального общего образования	Обучающиеся с ограниченными возможностями здоровья (ОВЗ) (ОНР)		очная		Обучающиеся с ограниченными возможностями здоровья (ОВЗ) (ОНР)	число обучающихся	0	1	0	-1	увеличение количества обучающихся
8021110.99.0.БА96АЧ08001	Реализация основных общеобразовательных программ основного общего образования	Реализация основных общеобразовательных программ основного образования	Обучающиеся за исключением детей с ограниченными возможностями здоровья (ОВЗ) и детей-инвалидов		очная		Обучающиеся за исключением детей с ограниченными возможностями здоровья (ОВЗ) и детей-инвалидов	число обучающихся	200	222	10	-32	увеличение количества обучающихся

8021110.99.0.БА96А408001	Реализация основных общеобразовательных программ основного общего образования	Адаптированная образовательная программа основного общего образования	обучающиеся с ограниченными возможностями здоровья (ОВЗ) (ЗПР)		очная		обучающиеся с ограниченными возможностями здоровья (ОВЗ) (ЗПР)	число обучающихся	17	16	1	0	выбытие обучающихся
8021110.99.0.БА96А408001	Реализация основных общеобразовательных программ основного общего образования	Адаптированная образовательная программа основного общего образования	дети-инвалиды	обучение по состоянию здоровья на дому	очно-заочная		обучение по состоянию здоровья на дому	число обучающихся	1	0	1	0	выбытие обучающихся
8021120.99.0.ББ11А408001	Реализация основных общеобразовательных программ среднего общего образования	Реализация основных общеобразовательных программ среднего общего образования	Обучающиеся, за исключением детей-инвалидов и инвалидов		очная		Обучающиеся, за исключением детей-инвалидов и инвалидов	число обучающихся	37	36	2	-1	получение аттестата о среднем общем образовании
8809000.99.0.БА80АА63000	присмотр и уход	Присмотр и уход	группа продленного дня		очная		группа продленного дня	число человеко-часов	148125	148125	7406	-7406	
9207000.99.0.А322АА0	Организация отдыха детей и молодежи	Организация отдыха детей и молодежи	в каникулярное время с дневным пребыванием				в каникулярное время с дневным пребыванием	число человеко-часов	1800	1980	90	-270	
8042000.99.0.ББ52А32000	Реализация дополнительных общеразвивающих программ	Реализация дополнительных общеразвивающих программ (физкультурно-спортивная направленность)	Обучающиеся за исключением детей с ограниченными возможностями здоровья (ОВЗ) и детей-инвалидов		очная		физкультурно-спортивная направленность	число человеко-часов	3040	3040	152	-152	
8042000.99.0.ББ52А392000	Реализация дополнительных общеразвивающих программ	Реализация дополнительных общеразвивающих программ (социально-педагогическая направленность)	Обучающиеся за исключением детей с ограниченными возможностями здоровья (ОВЗ) и детей-инвалидов		очная		социально-педагогическая направленность	число человеко-часов	10374	10374	519	-519	

8042000.99.0.ББ52А344000	Реализация дополнительных общеразвивающих программ	Реализация дополнительных общеразвивающих программ (художественная направленность)	Обучающиеся за исключением детей с ограниченными возможностями здоровья (ОВЗ) и детей-инвалидов		очная		художественная направленность	число человеко-часов	13490	13490	675	-675
8042000.99.0.ББ52АЖ72000	Реализация дополнительных общеразвивающих программ	Реализация дополнительных общеразвивающих программ (техническая направленность)	Обучающиеся за исключением детей с ограниченными возможностями здоровья (ОВЗ) и детей-инвалидов		очная		техническая направленность	число человеко-часов	2546	2546	127	-127

**ОТЧЕТ
ОБ ИСПОЛНЕНИИ УЧРЕЖДЕНИЕМ ПЛАНА ЕГО ФИНАНСОВО-ХОЗЯЙСТВЕННОЙ ДЕЯТЕЛЬНОСТИ**

на 1 января 2024 г.

	КОДЫ
Форма по ОКУД	0503737
Дата	01.01.2024
по ОКПО	
по ОКТМО	
по ОКПО	
Глава по БК	2
по ОКЕИ	383

Учреждение муниципальное автономное общеобразовательное учреждение "Средняя школа № 31" Петропавловск-Камчатского городского округа

Обособленное подразделение _____

Учредитель _____

Наименование органа, осуществляющего полномочия учредителя _____

Вид финансового обеспечения (деятельности) собственные доходы учреждения

Периодичность: квартальная, годовая

Единица измерения: руб

1. Доходы учреждения

Наименование показателя	Код строки	Код аналитики	Утверждено плановых назначений	Исполнено плановых назначений					Сумма отклонения
				через лицевые счета	через банковские счета	через кассу учреждения	некассовыми операциями	итого	
1	2	3	4	5	6	7	8	9	10
Доходы - всего	010		8 084 391,54	5 306 651,15	-	2 621 180,00	156 560,39	8 084 391,54	-
Доходы от собственности	030	120	325 282,57	325 282,57	-	-	-	325 282,57	-
Доходы от оказания платных услуг (работ), компенсаций затрат	040	130	7 824 329,97	5 046 589,58	-	2 621 180,00	156 560,39	7 824 329,97	-
Прочие доходы	100	180	-65 221,00	-65 221,00	-	-	-	-65 221,00	-

2. Расходы учреждения

Наименование показателя	Код строки	Код аналитики	Утверждено плановых назначений	Исполнено плановых назначений					Сумма отклонения
				через лицевые счета	через банковские счета	через кассу учреждения	некассовыми операциями	итого	
1	2	3	4	5	6	7	8	9	10
Расходы - всего	200	X	7 194 822,00	7 194 822,00	-	-	-	7 194 822,00	-
в том числе:									
Закупка товаров, работ и услуг для обеспечения государственных (муниципальных) нужд	200	200	7 194 818,45	7 194 818,45	-	-	-	7 194 818,45	-
Иные закупки товаров, работ и услуг для обеспечения государственных (муниципальных) нужд	200	240	7 194 818,45	7 194 818,45	-	-	-	7 194 818,45	-
Прочая закупка товаров, работ и услуг	200	244	7 194 818,45	7 194 818,45	-	-	-	7 194 818,45	-
Иные бюджетные ассигнования	200	800	3,55	3,55	-	-	-	3,55	-
Уплата налогов, сборов и иных платежей	200	850	3,55	3,55	-	-	-	3,55	-
Уплата иных платежей	200	853	3,55	3,55	-	-	-	3,55	-
Результат исполнения (дефицит / профицит)	450	x	889 569,54	-1 888 170,85	-	2 621 180,00	156 560,39	889 569,54	x

3. Источники финансирования дефицита средств учреждения

Форма 0503737 с. 3

Наименование показателя	Код строки	Код аналитики	Утверждено плановых назначений	Исполнено плановых назначений					Сумма отклонения
				через лицевые счета	через банковские счета	через кассу учреждения	некассовыми операциями	итого	
1	2	3	4	5	6	7	8	9	10
Источники финансирования дефицита средств - всего (стр. 520 + стр.590+ стр. 620 + стр. 700 + стр. 730 + стр. 820 + стр. 830)	500		-889 569,54	1 888 170,85	-	-2 621 180,00	-156 560,39	-889 569,54	-
в том числе:									
<i>Внутренние источники</i>	520		-	-	-	-	-	-	-
из них:									
Курсовые разницы	520	171	-	-	-	-	-	-	-
Поступление денежных средств и их эквивалентов (+)		510	-	-	-	-	-	-	-
Выбытие денежных средств и их эквивалентов (-)		610	-	-	-	-	-	-	-
Увеличение стоимости ценных бумаг, кроме акций и иных финансовых инструментов		520	-	-	-	-	-	-	-
Уменьшение стоимости ценных бумаг, кроме акций и иных финансовых инструментов		620	-	-	-	-	-	-	-
Уменьшение стоимости акций и иных финансовых инструментов		630	-	-	-	-	-	-	-
Увеличение задолженности по ссудам и бюджетным кредитам		540	-	-	-	-	-	-	-
Уменьшение задолженности по ссудам и бюджетным кредитам		640	-	-	-	-	-	-	-
Увеличение внутренних долговых обязательств		710	-	-	-	-	-	-	-
Уменьшение внутренних долговых обязательств		810	-	-	-	-	-	-	-
<i>Движение денежных средств</i>	590	x	-	-	-	-	-	-	-
поступление денежных средств прочие	591	510	-	-	-	-	-	-	-
выбытие денежных средств	592	610	-	-	-	-	-	-	-
<i>Внешние источники</i>	620		-	-	-	-	-	-	-
из них:									
Увеличение стоимости ценных бумаг, кроме акций и иных финансовых инструментов	620	520	-	-	-	-	-	-	-
Уменьшение стоимости ценных бумаг, кроме акций и иных финансовых инструментов	620	620	-	-	-	-	-	-	-
Увеличение задолженности по ссудам и бюджетным кредитам	620	540	-	-	-	-	-	-	-
Уменьшение задолженности по ссудам и бюджетным кредитам	620	640	-	-	-	-	-	-	-
Увеличение внешних долговых обязательств	620	720	-	-	-	-	-	-	-
Уменьшение внешних долговых обязательств	620	820	-	-	-	-	-	-	-
<i>Изменение остатков средств</i>	700	x	-889 569,54	-889 569,54	-	-	-	-889 569,54	-
увеличение остатков средств, всего	710	510	-	-8 243 579,18	-2 621 180,00	-2 621 180,00	-	-13 485 939,18	x
уменьшение остатков средств, всего	720	610	-	7 354 009,64	2 621 180,00	2 621 180,00	-	12 596 369,64	x
<i>Изменение остатков по внутренним оборотам средств учреждения</i>	730	x	-	2 621 180,00	-	-2 621 180,00	-	-	-
в том числе:									
увеличение остатков средств учреждения	731	510	-	2 621 180,00	2 621 180,00	-	-	5 242 360,00	x
уменьшение остатков средств учреждения	732	610	-	-	-2 621 180,00	-2 621 180,00	-	-5 242 360,00	x
<i>Изменение остатков по внутренним расчетам</i>	820	x	-	-	-	-	-	-	-
в том числе:									
увеличение остатков по внутренним расчетам (Кт 030404510)	821		-	-	-	-	-	-	-
уменьшение остатков по внутренним расчетам (Дт 030404610)	822		-	-	-	-	-	-	-

Наименование показателя	Код стр.о-ки	Код аналитики	Утверждено плановых назначений	Исполнено плановых назначений					Сумма отклонения
				через лицевые счета	через банковские счета	через кассу учреждения	некассовыми операциями	итого	
1	2	3	4	5	6	7	8	9	10
<i>Изменение остатков расчетов по внутренним привлечением средств</i>	830	x	-	156 560,39	-	-	-156 560,39	-	-
в том числе:									
увеличение расчетов по внутреннему привлечению остатков средств (Кт 030406000)	831		-	156 560,39	-	-	-	156 560,39	-156 560,39
уменьшение расчетов по внутреннему привлечению остатков средств (Дт 030406000)	832		-	-	-	-	-156 560,39	-156 560,39	156 560,39

4. Сведения о возвратах остатков субсидий и расходов прошлых лет

Произведено возвратов

Наименование показателя	Код строки	Код аналитики	Произведено возвратов				итого
			через лицевые счета	через банковские счета	через кассу учреждения	некассовыми операциями	
1	2	3	4	5	6	7	8
Возвращено остатков субсидий прошлых лет, всего	910	х	-	-	-	-	-
Возвращено расходов прошлых лет, всего	950		-	-	-	-	-

Руководитель



[Handwritten signature]
 (подпись)

Дебрян Е.А.
 (расшифровка подписи)

Руководитель
 финансово-
 экономической службы

_____ (подпись)

_____ (расшифровка подписи)

Централизованная бухгалтерия

МУНИЦИПАЛЬНОЕ БЮДЖЕТНОЕ УЧРЕЖДЕНИЕ ПЕТРОПАВЛОВСК-КАМЧАТСКОГО
 ГОРОДСКОГО ОКРУГА "ЦЕНТРАЛИЗОВАННАЯ БУХГАЛТЕРИЯ", 1064101072750, 4101113960,
 410101001, 683004, Камчатский край, г. Петропавловск-Камчатский, ул. Курильская, 1
 (наименование, ОГРН, ИНН, КПП, местонахождение)

Руководитель
 (уполномоченное лицо)

_____ Директор
 (должность)

[Handwritten signature]
 (подпись)

Голени Ю.А.
 (расшифровка подписи)

Исполнитель

_____ Заместитель главного бухгалтера
 (должность)

[Handwritten signature]
 (подпись)

_____ Хорохорина Юлия Александровна
 (расшифровка подписи)

8-4152-303-100 (2660),
 YKhorokhorina@pkgo.ru
 (телефон, e-mail)

"01" января 2024

**ОТЧЕТ
ОБ ИСПОЛНЕНИИ УЧРЕЖДЕНИЕМ ПЛАНА ЕГО ФИНАНСОВО-ХОЗЯЙСТВЕННОЙ ДЕЯТЕЛЬНОСТИ**

на 1 января 2024 г.

	КОДЫ
Форма по ОКУД	0503737
Дата	01.01.2024
по ОКПО	
по ОКТМО	
по ОКПО	
Глава по БК	4
по ОКЕИ	383

Учреждение _____ муниципальное автономное общеобразовательное учреждение "Средняя школа № 31" Петропавловск-Камчатского городского округа
 Обособленное подразделение _____
 Учредитель _____
 Наименование органа, осуществляющего полномочия _____
 учредителя _____
 Вид финансового обеспечения (деятельности) _____ субсидия на выполнение государственного (муниципального) задания
 Периодичность: квартальная, годовая
 Единица измерения: руб

1. Доходы учреждения

Наименование показателя	Код строки	Код аналитики	Утверждено плановых назначений	Исполнено плановых назначений					Сумма отклонения
				через лицевые счета	через банковские счета	через кассу учреждения	некассовыми операциями	итого	
1	2	3	4	5	6	7	8	9	10
Доходы - всего	010		172 316 104,00	172 316 104,00	-	-	-	172 316 104,00	-
Доходы от оказания платных услуг (работ), компенсаций затрат	040	130	172 316 104,00	172 316 104,00	-	-	-	172 316 104,00	-

2. Расходы учреждения

Наименование показателя	Код строки	Код аналитики	Утверждено плановых назначений	Исполнено плановых назначений					Сумма отклонения
				через лицевые счета	через банковские счета	через кассу учреждения	некассовыми операциями	итого	
1	2	3	4	5	6	7	8	9	10
Расходы - всего	200	X	172 316 104,00	172 465 433,44	-	-305 889,83	156 560,39	172 316 104,00	-
в том числе:									
Расходы на выплаты персоналу в целях обеспечения выполнения функций государственными (муниципальными) органами, казенными учреждениями, органами управления государственными внебюджетными фондами	200	100	121 079 100,58	121 228 430,02	-	-305 889,83	156 560,39	121 079 100,58	-
Расходы на выплаты персоналу казенных учреждений	200	110	121 079 100,58	121 228 430,02	-	-305 889,83	156 560,39	121 079 100,58	-
Фонд оплаты труда учреждений	200	111	93 089 764,38	93 239 093,82	-	-305 889,83	156 560,39	93 089 764,38	-
Иные выплаты персоналу учреждений, за исключением фонда оплаты труда	200	112	146 687,00	146 687,00	-	-	-	146 687,00	-
Взносы по обязательному социальному страхованию на выплаты по оплате труда работников и иные выплаты работникам учреждений	200	119	27 842 649,20	27 842 649,20	-	-	-	27 842 649,20	-
Закупка товаров, работ и услуг для обеспечения государственных (муниципальных) нужд	200	200	43 386 194,06	43 386 194,06	-	-	-	43 386 194,06	-
Иные закупки товаров, работ и услуг для обеспечения государственных (муниципальных) нужд	200	240	43 386 194,06	43 386 194,06	-	-	-	43 386 194,06	-
Закупка товаров, работ и услуг в целях капитального ремонта государственного (муниципального) имущества	200	243	30 000,00	30 000,00	-	-	-	30 000,00	-
Прочая закупка товаров, работ и услуг	200	244	25 344 240,02	25 344 240,02	-	-	-	25 344 240,02	-
Закупка энергетических ресурсов	200	247	18 011 954,04	18 011 954,04	-	-	-	18 011 954,04	-
Социальное обеспечение и иные выплаты населению	200	300	1 299,36	1 299,36	-	-	-	1 299,36	-
Социальные выплаты гражданам, кроме публичных нормативных социальных выплат	200	320	1 299,36	1 299,36	-	-	-	1 299,36	-
Пособия, компенсации и иные социальные выплаты гражданам, кроме публичных нормативных обязательств	200	321	1 299,36	1 299,36	-	-	-	1 299,36	-
Иные бюджетные ассигнования	200	800	7 849 510,00	7 849 510,00	-	-	-	7 849 510,00	-
Уплата налогов, сборов и иных платежей	200	850	7 849 510,00	7 849 510,00	-	-	-	7 849 510,00	-
Уплата налога на имущество организаций и земельного налога	200	851	7 849 510,00	7 849 510,00	-	-	-	7 849 510,00	-
Результат исполнения (дефицит / профицит)	450	x	-	-149 329,44	-	305 889,83	-156 560,39	-	x

3. Источники финансирования дефицита средств учреждения

Форма 0503737 с. 3

Наименование показателя	Код строки	Код аналитики	Утверждено плановых назначений	Исполнено плановых назначений					Сумма отклонения
				через лицевые счета	через банковские счета	через кассу учреждения	некассовыми операциями	итого	
1	2	3	4	5	6	7	8	9	10
Источники финансирования дефицита средств - всего (стр. 520 + стр.590+ стр. 620 + стр. 700 + стр. 730 + стр. 820 + стр. 830)	500		-	149 329,44	-	-305 889,83	156 560,39	-	-
в том числе:									
<i>Внутренние источники</i>	520		-	-	-	-	-	-	-
из них:									
Курсовые разницы	520	171	-	-	-	-	-	-	-
Поступление денежных средств и их эквивалентов (+)		510	-	-	-	-	-	-	-
Выбытие денежных средств и их эквивалентов (-)		610	-	-	-	-	-	-	-
Увеличение стоимости ценных бумаг, кроме акций и иных финансовых инструментов		520	-	-	-	-	-	-	-
Уменьшение стоимости ценных бумаг, кроме акций и иных финансовых инструментов		620	-	-	-	-	-	-	-
Уменьшение стоимости акций и иных финансовых инструментов		630	-	-	-	-	-	-	-
Увеличение задолженности по ссудам и бюджетным кредитам		540	-	-	-	-	-	-	-
Уменьшение задолженности по ссудам и бюджетным кредитам		640	-	-	-	-	-	-	-
Увеличение внутренних долговых обязательств		710	-	-	-	-	-	-	-
Уменьшение внутренних долговых обязательств		810	-	-	-	-	-	-	-
<i>Движение денежных средств</i>	590	x	-	-	-	-	-	-	-
поступление денежных средств прочие	591	510	-	-	-	-	-	-	-
выбытие денежных средств	592	610	-	-	-	-	-	-	-
<i>Внешние источники</i>	620		-	-	-	-	-	-	-
из них:									
Увеличение стоимости ценных бумаг, кроме акций и иных финансовых инструментов	620	520	-	-	-	-	-	-	-
Уменьшение стоимости ценных бумаг, кроме акций и иных финансовых инструментов	620	620	-	-	-	-	-	-	-
Увеличение задолженности по ссудам и бюджетным кредитам	620	540	-	-	-	-	-	-	-
Уменьшение задолженности по ссудам и бюджетным кредитам	620	640	-	-	-	-	-	-	-
Увеличение внешних долговых обязательств	620	720	-	-	-	-	-	-	-
Уменьшение внешних долговых обязательств	620	820	-	-	-	-	-	-	-
<i>Изменение остатков средств</i>	700	x	-	-	-	-	-	-	-
увеличение остатков средств, всего	710	510	-	-176 862 209,10	-305 889,83	-305 889,83	-	-177 473 988,76	x
уменьшение остатков средств, всего	720	610	-	176 862 209,10	305 889,83	305 889,83	-	177 473 988,76	x
<i>Изменение остатков по внутренним оборотам средств учреждения</i>	730	x	-	305 889,83	-	-305 889,83	-	-	-
в том числе:									
увеличение остатков средств учреждения	731	510	-	305 889,83	305 889,83	-	-	611 779,66	x
уменьшение остатков средств учреждения	732	610	-	-	-305 889,83	-305 889,83	-	-611 779,66	x
<i>Изменение остатков по внутренним расчетам</i>	820	x	-	-	-	-	-	-	-
в том числе:									
увеличение остатков по внутренним расчетам (Кт 030404510)	821		-	-	-	-	-	-	-
уменьшение остатков по внутренним расчетам (Дт 030404610)	822		-	-	-	-	-	-	-

Наименование показателя	Код стр.о-ки	Код аналитики	Утверждено плановых назначений	Исполнено плановых назначений					Сумма отклонения
				через лицевые счета	через банковские счета	через кассу учреждения	некассовыми операциями	итого	
1	2	3	4	5	6	7	8	9	10
<i>Изменение остатков расчетов по внутренним привлечением средств</i>	830	x	-	-156 560,39	-	-	156 560,39	-	-
в том числе:									
увеличение расчетов по внутреннему привлечению остатков средств (Кт 030406000)	831		-	25 044,85	-	-	156 560,39	181 605,24	-181 605,24
уменьшение расчетов по внутреннему привлечению остатков средств (Дт 030406000)	832		-	-181 605,24	-	-	-	-181 605,24	181 605,24

4. Сведения о возвратах остатков субсидий и расходов прошлых лет

Произведено возвратов

Наименование показателя	Код строки	Код аналитики	Произведено возвратов				итого
			через лицевые счета	через банковские счета	через кассу учреждения	некассовыми операциями	
1	2	3	4	5	6	7	8
Возвращено остатков субсидий прошлых лет, всего	910	x	-	-	-	-	-
Возвращено расходов прошлых лет, всего	950		-	-	-	-	-

Руководитель



Дебрян Е.А.
(расшифровка подписи)

Руководитель
финансово-
экономической службы

(подпись)

(расшифровка подписи)

Централизованная бухгалтерия

МУНИЦИПАЛЬНОЕ БЮДЖЕТНОЕ УЧРЕЖДЕНИЕ ПЕТРОПАВЛОВСК-КАМЧАТСКОГО
ГОРОДСКОГО ОКРУГА "ЦЕНТРАЛИЗОВАННАЯ БУХГАЛТЕРИЯ", 1064101072750, 4101113960,
410101001, 683004, Камчатский край, г. Петропавловск-Камчатский, ул. Кургильская, 1

(наименование, ОГРН, ИНН, КПП, местонахождение)

Руководитель
(уполномоченное лицо)

Директор
(должность)

(подпись)

Голенко Ю.А.
(расшифровка подписи)

Исполнитель

Заместитель главного бухгалтера
(должность)

(подпись)

Хорохорина Юлиана Александровна
(расшифровка подписи)

8-4152-303-100 (2660),
YKhorokhorina@plkg.ru
(телефон, e-mail)

"01" января 2024

**ОТЧЕТ
ОБ ИСПОЛНЕНИИ УЧРЕЖДЕНИЕМ ПЛАНА ЕГО ФИНАНСОВО-ХОЗЯЙСТВЕННОЙ ДЕЯТЕЛЬНОСТИ**

на 1 января 2024 г.

	КОДЫ
Форма по ОКУД	0503737
Дата	01.01.2024
по ОКПО	
по ОКТМО	
по ОКПО	
Глава по БК	5
по ОКЕИ	383

Учреждение _____ муниципальное автономное общеобразовательное учреждение "Средняя школа № 31" Петропавловск-Камчатского городского округа

Обособленное подразделение _____

Учредитель _____

Наименование органа, осуществляющего полномочия _____

учредителя _____

Вид финансового обеспечения (деятельности) _____ субсидии на иные цели

Периодичность: квартальная, годовая

Единица измерения: руб

1. Доходы учреждения

Наименование показателя	Код строки	Код аналитики	Утверждено плановых назначений	Исполнено плановых назначений				итого	Сумма отклонения
				через лицевые счета	через банковские счета	через кассу учреждения	некассовыми операциями		
1	2	3	4	5	6	7	8	9	10
Доходы - всего	010		41 540 270,86	41 480 724,95	-	-	-	41 480 724,95	59 545,91
Безвозмездные денежные поступления	060	150	41 540 270,86	41 480 724,95	-	-	-	41 480 724,95	59 545,91

2. Расходы учреждения

Наименование показателя	Код строки	Код аналитики	Утверждено плановых назначений	Исполнено плановых назначений					Сумма отклонения
				через лицевые счета	через банковские счета	через кассу учреждения	некассовыми операциями	итого	
1	2	3	4	5	6	7	8	9	10
Расходы - всего	200	X	41 540 270,86	41 723 502,15	-	-242 777,20	-	41 480 724,95	59 545,91
в том числе:									
Расходы на выплаты персоналу в целях обеспечения выполнения функций государственными (муниципальными) органами, казенными учреждениями, органами управления государственными внебюджетными фондами	200	100	6 716 819,82	6 900 051,11	-	-242 777,20	-	6 657 273,91	59 545,91
Расходы на выплаты персоналу казенных учреждений	200	110	6 716 819,82	6 900 051,11	-	-242 777,20	-	6 657 273,91	59 545,91
Фонд оплаты труда учреждений	200	111	3 959 313,34	3 914 952,46	-	-	-	3 914 952,46	44 360,88
Иные выплаты персоналу учреждений, за исключением фонда оплаты труда	200	112	1 562 592,00	1 805 369,20	-	-242 777,20	-	1 562 592,00	-
Взносы по обязательному социальному страхованию на выплаты по оплате труда работников и иные выплаты работникам учреждений	200	119	1 194 914,48	1 179 729,45	-	-	-	1 179 729,45	15 185,03
Закупка товаров, работ и услуг для обеспечения государственных (муниципальных) нужд	200	200	34 402 891,04	34 402 891,04	-	-	-	34 402 891,04	-
Иные закупки товаров, работ и услуг для обеспечения государственных (муниципальных) нужд	200	240	34 402 891,04	34 402 891,04	-	-	-	34 402 891,04	-
Прочая закупка товаров, работ и услуг	200	244	34 402 891,04	34 402 891,04	-	-	-	34 402 891,04	-
Социальное обеспечение и иные выплаты населению	200	300	420 560,00	420 560,00	-	-	-	420 560,00	-
Социальные выплаты гражданам, кроме публичных нормативных социальных выплат	200	320	420 560,00	420 560,00	-	-	-	420 560,00	-
Пособия, компенсации и иные социальные выплаты гражданам, кроме публичных нормативных обязательств	200	321	420 560,00	420 560,00	-	-	-	420 560,00	-
Результат исполнения (дефицит / профицит)	450	X	-	-242 777,20	-	242 777,20	-	-	X

3. Источники финансирования дефицита средств учреждения

Форма 0503737 с. 3

Наименование показателя	Код строки	Код аналитики	Утверждено плановых назначений	Исполнено плановых назначений					Сумма отклонения
				через лицевые счета	через банковские счета	через кассу учреждения	некассовыми операциями	итого	
1	2	3	4	5	6	7	8	9	10
Источники финансирования дефицита средств - всего (стр. 520 + стр.590+ стр. 620 + стр. 700 + стр. 730 + стр. 820 + стр. 830)	500		-	242 777,20	-	-242 777,20	-	-	-
в том числе:									
<i>Внутренние источники</i>	520		-	-	-	-	-	-	-
из них:									
Курсовые разницы	520	171	-	-	-	-	-	-	-
Поступление денежных средств и их эквивалентов (+)		510	-	-	-	-	-	-	-
Выбытие денежных средств и их эквивалентов (-)		610	-	-	-	-	-	-	-
Увеличение стоимости ценных бумаг, кроме акций и иных финансовых инструментов		520	-	-	-	-	-	-	-
Уменьшение стоимости ценных бумаг, кроме акций и иных финансовых инструментов		620	-	-	-	-	-	-	-
Уменьшение стоимости акций и иных финансовых инструментов		630	-	-	-	-	-	-	-
Увеличение задолженности по ссудам и бюджетным кредитам		540	-	-	-	-	-	-	-
Уменьшение задолженности по ссудам и бюджетным кредитам		640	-	-	-	-	-	-	-
Увеличение внутренних долговых обязательств		710	-	-	-	-	-	-	-
Уменьшение внутренних долговых обязательств		810	-	-	-	-	-	-	-
<i>Движение денежных средств</i>	590	x	-	-	-	-	-	-	-
поступление денежных средств прочие	591	510	-	-	-	-	-	-	-
выбытие денежных средств	592	610	-	-	-	-	-	-	-
<i>Внешние источники</i>	620		-	-	-	-	-	-	-
из них:									
Увеличение стоимости ценных бумаг, кроме акций и иных финансовых инструментов	620	520	-	-	-	-	-	-	-
Уменьшение стоимости ценных бумаг, кроме акций и иных финансовых инструментов	620	620	-	-	-	-	-	-	-
Увеличение задолженности по ссудам и бюджетным кредитам	620	540	-	-	-	-	-	-	-
Уменьшение задолженности по ссудам и бюджетным кредитам	620	640	-	-	-	-	-	-	-
Увеличение внешних долговых обязательств	620	720	-	-	-	-	-	-	-
Уменьшение внешних долговых обязательств	620	820	-	-	-	-	-	-	-
<i>Изменение остатков средств</i>	700	x	-	-	-	-	-	-	-
увеличение остатков средств, всего	710	510	-	-42 319 202,36	-242 777,20	-242 777,20	-	-42 804 756,76	x
уменьшение остатков средств, всего	720	610	-	42 319 202,36	242 777,20	242 777,20	-	42 804 756,76	x
<i>Изменение остатков по внутренним оборотам средств учреждения</i>	730	x	-	242 777,20	-	-242 777,20	-	-	-
в том числе:									
увеличение остатков средств учреждения	731	510	-	242 777,20	242 777,20	-	-	485 554,40	x
уменьшение остатков средств учреждения	732	610	-	-	-242 777,20	-242 777,20	-	-485 554,40	x
<i>Изменение остатков по внутренним расчетам</i>	820	x	-	-	-	-	-	-	-
в том числе:									
увеличение остатков по внутренним расчетам (Кт 030404510)	821		-	-	-	-	-	-	-
уменьшение остатков по внутренним расчетам (Дт 030404610)	822		-	-	-	-	-	-	-

Наименование показателя	Код стр.о-ки	Код аналитики	Утверждено плановых назначений	Исполнено плановых назначений					Сумма отклонения
				через лицевые счета	через банковские счета	через кассу учреждения	некассовыми операциями	итого	
1	2	3	4	5	6	7	8	9	10
<i>Изменение остатков расчетов по внутренним привлечением средств</i>	830	x	-	-	-	-	-	-	-
в том числе:									
увеличение расчетов по внутреннему привлечению остатков средств (Кт 030406000)	831		-	25 044,85	-	-	-	25 044,85	-25 044,85
уменьшение расчетов по внутреннему привлечению остатков средств (Дт 030406000)	832		-	-25 044,85	-	-	-	-25 044,85	25 044,85

4. Сведения о возвратах остатков субсидий и расходов прошлых лет

Произведено возвратов

Наименование показателя	Код строки	Код аналитики	Произведено возвратов				итого
			через лицевые счета	через банковские счета	через кассу учреждения	некассовыми операциями	
1	2	3	4	5	6	7	8
Возвращено остатков субсидий прошлых лет, всего	910	x	-	-	-	-	-
Возвращено расходов прошлых лет, всего	950		-	-	-	-	-

Руководитель



Добряк Е.А.
(расшифровка подписи)

Руководитель
финансово-
экономической службы

(подпись)

(расшифровка подписи)

Централизованная бухгалтерия

МУНИЦИПАЛЬНОЕ БЮДЖЕТНОЕ УЧРЕЖДЕНИЕ ПЕТРОПАВЛОВСК-КАМЧАТСКОГО
ГОРОДСКОГО ОКРУГА "ЦЕНТРАЛИЗОВАННАЯ БУХГАЛТЕРИЯ", 1064101072750, 4101113960,
410101001, 683004, Камчатский край, г. Петропавловск-Камчатский, ул. Курильская, 1

(наименование, ОГРН, ИНН, КПП, местонахождение)

Руководитель
(уполномоченное лицо)

Директор
(должность)

(подпись)

Голенко Ю.А.
(расшифровка подписи)

Исполнитель

Заместитель главного бухгалтера
(должность)

(подпись)

Хорохорина Юлия Александровна
(расшифровка подписи)

8-4152-303-100 (2660),
YKhorokhorina@pkgo.ru
(телефон, e-mail)

№01* января 2024

А К Т И В	Код строки	На начало года				На конец отчетного периода			
		деятельность с целевыми средствами	деятельность по государственному заданию	приносящая доход деятельность	итого	деятельность с целевыми средствами	деятельность по государственному заданию	приносящая доход деятельность	итого
		3	4	5	6	7	8	9	10
Расчеты по займам (ссудам) (020700000), всего	270	-	-	-	-	-	-	-	-
из них:									
долгосрочные	271	-	-	-	-	-	-	-	-
Прочие расчеты с дебиторами (021000000), всего	280	-	-	-	-	-	-	-	-
из них:									
расчеты по налоговому вычетам по НДС (021010000)	282	-	-	-	-	-	-	-	-
Вложения в финансовые активы (021500000)	290	-	-	-	-	-	-	-	-
Итого по разделу II (стр. 200 + стр. 240 + стр. 250 + стр. 260 + стр. 270 + стр. 280 + стр.290)	340	11 550 369,00	294 427 387,47	380 671,97	306 358 428,44	15 379 925,79	286 687 033,18	1 549 248,31	303 616 207,28
БАЛАНС (стр. 190 + стр. 340)	350	16 643 387,84	715 662 605,54	677 232,49	732 983 225,87	20 290 987,49	683 379 969,36	2 222 146,95	705 893 103,80

ПАССИВ	Код строки	На начало года				На конец отчетного периода			
		деятельность с целевыми средствами	деятельность по государственному заданию	приносящая доход деятельность	итого	деятельность с целевыми средствами	деятельность по государственному заданию	приносящая доход деятельность	итого
1	2	3	4	5	6	7	8	9	10
III. Обязательства									
Расчеты с кредиторами по долговым обязательствам (030100000), всего	400	-	-	-	-	-	-	-	-
из них:									
долгосрочные	401	-	-	-	-	-	-	-	-
Кредиторская задолженность по выплатам (030200000, 020800000, 030402000, 030403000), всего	410	404 715,06	15 697,46	46 951,40	467 363,92	573 884,10	47 152,95	153 273,67	774 310,72
из них:									
долгосрочная	411	-	-	-	-	-	-	-	-
Расчеты по платежам в бюджеты (030300000)	420	-	-	-	-	102 245,79	4 137 921,53	-	4 240 167,32
Иные расчеты, всего	430	-	-	-	-	-	-	-	-
в том числе:									
расчеты по средствам, полученным во временное распоряжение (030401000)	431	X	X	-	-	X	X	-	-
внутриведомственные расчеты (030404000)	432	-	-	-	-	-	-	-	-
расчеты с прочими кредиторами (030406000)	433	-	-	-	-	-	-	-	-
расчеты по налоговым вычетам по НДС (021010000)	434	-	-	-	-	-	-	-	-
расчеты по вкладам товарищей по договору простого товарищества (0304Т6000)	436	-	-	-	-	-	-	-	-
Кредиторская задолженность по доходам (020500000, 020900000), всего	470	-	-	343 697,24	343 697,24	-	-	541 534,64	541 534,64
из них:									
долгосрочная	471	-	-	-	-	-	-	-	-
Расчеты с учредителем (021006000)	480	-	507 667 199,28	9 900,00	507 677 099,28	-	496 857 971,51	9 900,00	496 867 871,51
Доходы будущих периодов (040140000)	510	11 550 369,00	294 427 387,47	-	305 977 756,47	15 277 680,00	282 549 111,65	70 409,02	297 897 200,67
Резервы предстоящих расходов (040160000)	520	-	5 463 194,95	-	5 463 194,95	-	9 437 830,23	-	9 437 830,23
Итого по разделу III (стр. 400 + стр. 410 + стр. 420 + стр. 430 + стр. 470 + стр. 480 + стр. 510 + стр. 520)	550	11 955 084,06	807 573 479,16	400 548,64	819 929 111,86	15 953 809,89	793 029 987,87	775 117,33	809 758 915,09
IV. Финансовый результат									
Финансовый результат экономического субъекта	570	4 688 303,78	-91 910 873,62	276 683,85	-86 945 885,99	4 337 177,60	-109 650 018,51	1 447 029,62	-103 865 811,29
БАЛАНС (стр. 550 + стр. 570)	700	16 643 387,84	715 662 605,54	677 232,49	732 983 225,87	20 290 987,49	683 379 969,36	2 222 146,95	705 893 103,80


* Данные по этим строкам в валюту баланса не входят.

** Данные по этим строкам приводятся с учетом амортизации и (или) обесценения нефинансовых активов

Номер забалан- сового счета	Наименование забалансового счета, показателя	Код стро- ки	На начало года				На конец отчетного периода			
			деятельность с целевыми средствами	деятельность по государственному заданию	приносящая доход деятельность	итого	деятельность с целевыми средствами	деятельность по государственному заданию	приносящая доход деятельность	итого
			4	5	6	7	8	9	10	11
13	Экспериментальные устройства	130	-	-	-	-	-	-	-	-
15	Расчетные документы, не оплаченные в срок из-за отсутствия средств на счете государственного (муниципального) учреждения	150	-	-	-	-	-	-	-	-
16	Переплата пенсий и пособий вследствие неправильного применения законодательства о пенсиях и пособиях, счетных ошибок	160	-	-	-	-	-	-	-	-
17	Поступления денежных средств, всего	170	-	-	-	-	-	-	-	-
	в том числе:									
	доходы	171	-	-	-	-	-	-	-	-
	расходы	172	-	-	-	-	-	-	-	-
	источники финансирования дефицита	173	-	-	-	-	-	-	-	-
18	Выбытия денежных средств, всего	180	-	-	-	-	-	-	-	-
	в том числе:									
	доходы	181	-	-	-	-	-	-	-	-
	расходы	182	-	-	-	-	-	-	-	-
	источники финансирования дефицита	183	-	-	-	-	-	-	-	-
20	Задолженность, неустребованная кредиторами, всего	200	-	-	-	-	-	-	-	-
	в том числе:									
21	Основные средства в эксплуатации	210	-	11 073 613,99	159 188,57	11 232 802,56	-	11 714 695,49	159 188,57	11 873 884,06
22	Материальные ценности, полученные по централизованному снабжению	220	-	-	-	-	-	-	-	-
23	Периодические издания для пользования	230	-	-	-	-	-	-	-	-
24	Нефинансовые активы, переданные в доверительное управление	240	-	-	-	-	-	-	-	-
25	Имущество, переданное в возмездное пользование (аренду)	250	-	4 853 406,83	-	4 853 406,83	-	4 853 406,83	-	4 853 406,83
26	Имущество, переданное в безвозмездное пользование	260	-	-	-	-	-	-	-	-
27	Материальные ценности, выданные в личное пользование работникам (сотрудникам)	270	127 102,00	157 826,51	26 152,00	311 080,51	127 102,00	205 531,51	38 882,00	371 515,51

Номер забалан- сового счета	Наименование забалансового счета, показателя	Код стро- ки	На начало года				На конец отчетного периода			
			деятельность с целевыми средствами	деятельность по государственному заданию	приносящая доход деятельность	итого	деятельность с целевыми средствами	деятельность по государственному заданию	приносящая доход деятельность	итого
1	2	3	4	5	6	7	8	9	10	11
30	Расчеты по исполнению денежных обязательств через третьих лиц	290	-	-	-	-	-	-	-	-
31	Акции по номинальной стоимости	300	-	-	-	-	-	-	-	-
38	Сметная стоимость создания (реконструкции) объекта концессии	310	-	-	-	-	-	-	-	-
39	Доходы от инвестиций на создание и (или) реконструкцию объекта концессии	320	-	-	-	-	-	-	-	-
40	Финансовые активы в управляющих компаниях	330	-	-	-	-	-	-	-	-
45	Доходы и расходы по долгосрочным договорам строительного подряда	350	-	-	-	-	-	-	-	-
49	Непризнанный результат объекта инвестирования	360	-	-	-	-	-	-	-	-

Руководитель _____ (подпись) _____ Дебрин Е.А. (расшифровка подписи) Главный бухгалтер _____ (подпись) _____ (расшифровка подписи)



МУНИЦИПАЛЬНОЕ БЮДЖЕТНОЕ УЧРЕЖДЕНИЕ ПЕТРОПАВЛОВСК-КАМЧАТСКОГО ГОРОДСКОГО ОКРУГА "ЦЕНТРАЛИЗОВАННАЯ БУХГАЛТЕРИЯ", 1064101072750, 4101113960, 410101001, 683004, Камчатский край, г. Петропавловск-Камчатский, ул. Курильская, 1 (наименование ОГРН, ИНН, КПП, местонахождение)

Руководитель _____ (уполномоченное лицо) _____ Директор _____ (должность) _____ (подпись) _____ Голенко Ю.А. (расшифровка подписи)

Исполнитель _____ Заместитель главного бухгалтера _____ (должность) _____ (подпись) _____ Хорохорина Юлиана Александровна (расшифровка подписи) _____ 8-4152-303-100 (2660), YKhorokhorina@pkgo.ru (телефон, e-mail)

"01" января 2024

ОТЧЕТ О ФИНАНСОВЫХ РЕЗУЛЬТАТАХ ДЕЯТЕЛЬНОСТИ УЧРЕЖДЕНИЯ

на 1 января 2024 г.

Учреждение

муниципальное автономное общеобразовательное учреждение "Средняя школа № 31" Петропавловск-Камчатского городского округа

Обособленное подразделение

Учредитель

Наименование органа, осуществляющего полномочия учредителя

Периодичность: годовая

Единица измерения: руб.

Форма по ОКУД

Дата

по ОКПО

ИНН

по ОКТМО

по ОКПО

ИНН

Глава по БК

по ОКЕИ

КОДЫ	
Форма по ОКУД	0503721
Дата	01.01.2024
по ОКПО	
ИНН	4100014477
по ОКТМО	
по ОКПО	
ИНН	
Глава по БК	
по ОКЕИ	383

Наименование показателя	Код строки	Код аналитики	Деятельность с целевыми средствами	Деятельность по государственному заданию	Приносящая доход деятельность	Итого
1	2	3	4	5	6	7
Доходы (стр. 030+стр. 040+стр. 050+стр. 060+стр. 070+стр. 090+стр. 100+стр. 110)	010	100	41 480 724,95	171 158 742,73	8 093 657,92	220 733 125,60
<i>Доходы от собственности</i>	030	120	-	-	303 249,46	303 249,46
в том числе:						
Доходы от операционной аренды		121	-	-	303 249,46	303 249,46
<i>Доходы от оказания платных услуг (работ), компенсаций затрат</i>	040	130	-	172 316 104,00	7 627 173,31	179 943 277,31
в том числе:						
Доходы от оказания платных услуг (работ)		131	-	172 316 104,00	7 420 450,49	179 736 554,49
Доходы от компенсации затрат		134	-	-	149 527,86	149 527,86
Доходы по условным арендным платежам		135	-	-	57 194,96	57 194,96
<i>Штрафы, пени, неустойки, возмещения ущерба</i>	050	140	-	-	-	-
в том числе:						
<i>Безвозмездные поступления текущего характера</i>	060	150	41 480 724,95	-	-	41 480 724,95
в том числе:						
Поступления текущего характера бюджетным и автономным учреждениям от сектора государственного управления		152	41 480 724,95	-	-	41 480 724,95
<i>Безвозмездные поступления капитального характера</i>	070	160	-	-	-	-
в том числе:						
<i>Доходы от операций с активами</i>	090	170	-	-1 161 899,67	82 259,15	-1 079 640,52
в том числе:						
Доходы от выбытия активов		172	-	10 809 227,77	-	10 809 227,77
Чрезвычайные доходы от операций с активами		173	-	-	82 259,15	82 259,15
Доходы от оценки активов и обязательств		176	-	-11 971 127,44	-	-11 971 127,44


Наименование показателя	Код строки	Код аналитики	Деятельность с целевыми средствами	Деятельность по государственному заданию	Приносящая доход деятельность	Итого
1	2	3	4	5	6	7
<i>Прочие доходы</i>	100	180	-	-	-	-
в том числе						
<i>Безвозмездные неденежные поступления в сектор государственного управления</i>	110	190	-	4 538,40	80 976,00	85 514,40
в том числе						
Безвозмездные неденежные поступления текущего характера от сектора государственного управления и организаций государственного сектора		191	-	4 538,40	-	4 538,40
Безвозмездные неденежные поступления текущего характера от организаций (за исключением сектора государственного управления и организаций государственного сектора)		192	-	-	80 976,00	80 976,00
Расходы (стр. 160+стр. 170+стр. 190+стр. 210+стр. 230+стр. 240+стр. 250+стр. 260+стр. 270)	150	200	41 831 851,13	188 897 887,62	6 880 202,15	237 609 940,90
<i>Оплата труда и начисления на выплаты по оплате труда</i>	160	210	6 656 016,46	124 502 962,03	-	131 158 978,49
в том числе						
Заработная плата		211	3 913 695,01	95 738 392,82	-	99 652 087,83
Начисления на выплаты по оплате труда		213	1 179 729,45	28 764 569,21	-	29 944 298,66
Прочие несоциальные выплаты персоналу в натуральной форме		214	1 562 592,00	-	-	1 562 592,00
<i>Оплата работ, услуг</i>	170	220	21 743 768,10	29 329 090,20	324 881,00	51 397 739,30
в том числе						
Услуги связи		221	-	88 421,47	-	88 421,47
Транспортные услуги		222	1 500,00	-	63 116,00	64 616,00
Коммунальные услуги		223	-	19 124 883,41	-	19 124 883,41
Арендная плата за пользование имуществом (за исключением земельных участков и других обособленных природных объектов)		224	-	-	35 000,00	35 000,00
Работы, услуги по содержанию имущества		225	21 739 258,10	4 236 612,12	-	25 975 870,22
Прочие работы, услуги		226	3 010,00	5 879 173,20	226 765,00	6 108 948,20
<i>Обслуживание долговых обязательств</i>	190	230	-	-	-	-
в том числе						
<i>Безвозмездные перечисления текущего характера организациям</i>	210	240	-	-	-	-
в том числе						
<i>Безвозмездные перечисления бюджетам</i>	230	250	-	-	-	-
в том числе						
<i>Социальное обеспечение</i>	240	260	421 817,45	405 386,19	-	827 203,64
в том числе						
Пенсии, пособия, выплачиваемые работодателями, нанимателями бывшим работникам		264	-	1 299,36	-	1 299,36
Пособия по социальной помощи, выплачиваемые работодателями, нанимателями бывшим работникам в натуральной форме		265	420 560,00	-	-	420 560,00
Социальные пособия и компенсации персоналу в денежной форме		266	1 257,45	404 086,83	-	405 344,28
<i>Расходы по операциям с активами</i>	250	270	13 010 249,12	26 810 939,20	6 555 317,60	46 376 505,92
в том числе						
Амортизация		271	-	19 756 395,13	10 699,00	19 767 094,13
Расходование материальных запасов		272	13 010 249,12	7 054 544,07	6 544 618,60	26 609 411,79
<i>Безвозмездные перечисления капитального характера организациям</i>	260	280	-	-	-	-
в том числе						

Наименование показателя	Код строки	Код аналитики	Деятельность с целевыми средствами	Деятельность по государственному заданию	Приносящая доход деятельность	Итого
1	2	3	4	5	6	7
<i>Прочие расходы</i>	270	290	-	7 849 510,00	3,55	7 849 513,55
в том числе:						
Налоги, пошлины и сборы		291	-	7 849 510,00	-	7 849 510,00
Штрафы за нарушение законодательства о налогах и сборах, законодательства о страховых взносах		292	-	-	3,55	3,55
Чистый операционный результат (стр. 301–стр. 302); (стр. 310+стр. 410)	300		-351 126,18	-17 739 144,89	1 170 345,77	-16 919 925,30
<i>Операционный результат до налогообложения (стр. 010–стр. 150)</i>	301		-351 126,18	-17 739 144,89	1 213 455,77	-16 876 815,30
<i>Налог на прибыль</i>	302		-	-	43 110,00	43 110,00
Операции с нефинансовыми активами (стр. 320 + стр. 330 + стр. 350 + стр. 360 + стр. 370 + стр. 380 + стр. 390 + стр. 395 + стр. 400)	310		-181 957,14	-24 542 281,89	376 338,12	-24 347 900,91
<i>Чистое поступление основных средств</i>	320		-	-14 400 696,68	-	-14 400 696,68
в том числе:						
увеличение стоимости основных средств	321	310	-	10 817 772,57	21 398,00	10 839 170,57
уменьшение стоимости основных средств	322	41X	-	25 218 469,25	21 398,00	25 239 867,25
<i>Чистое поступление нематериальных активов</i>	330		-	-	-	-
в том числе:						
увеличение стоимости нематериальных активов	331	320	-	-	-	-
уменьшение стоимости нематериальных активов	332	42X	-	-	-	-
<i>Чистое поступление произведенных активов</i>	350		-	-11 971 127,44	-	-11 971 127,44
в том числе:						
увеличение стоимости произведенных активов	351	330	-	842 765,84	-	842 765,84
уменьшение стоимости произведенных активов	352	43X	-	12 813 893,28	-	12 813 893,28
<i>Чистое поступление материальных запасов</i>	360		-181 957,14	1 799 054,75	376 338,12	1 993 435,73
в том числе:						
увеличение стоимости материальных запасов	361	340	13 689 440,77	9 013 997,02	7 153 405,88	29 856 843,67
из них:						
уменьшение стоимости материальных запасов	362	440	13 871 397,91	7 214 942,27	6 777 067,76	27 863 407,94
из них:						
<i>Чистое поступление прав пользования</i>	370		-	-	-	-
в том числе:						
увеличение стоимости прав пользования	371	35X	-	-	-	-
уменьшение стоимости прав пользования	372	45X	-	-	-	-
<i>Чистое поступление биологических активов</i>	380		-	-	-	-
в том числе:						
увеличение стоимости биологических активов	381	360	-	-	-	-
уменьшение стоимости биологических активов	382	46X	-	-	-	-
<i>Чистое изменение затрат на изготовление готовой продукции (работ, услуг)</i>	390		-	-	-	-

Наименование показателя	Код строки	Код аналитики	Деятельность с целевыми средствами	Деятельность по государственному заданию	Приносящая доход деятельность	Итого
1	2	3	4	5	6	7
в том числе:						
увеличение затрат	391	x	-	264 680 904,92	7 169 334,80	271 850 239,72
уменьшение затрат	392	x	-	264 680 904,92	7 169 334,80	271 850 239,72
<i>Чистое изменение затрат на биотрансформацию</i>	395		-	-	-	-
в том числе:						
увеличение затрат	396	x	-	-	-	-
уменьшение затрат	397	x	-	-	-	-
<i>Чистое изменение расходов будущих периодов</i>	400	x	-	30 487,48	-	30 487,48
Операции с финансовыми активами и обязательствами (стр. 420–стр. 510)	410		-169 169,04	6 803 137,00	794 007,65	7 427 975,61
Операции с финансовыми активами (стр. 430+стр. 440+стр. 450+стр. 460+стр. 470+стр. 480)	420		3 727 311,00	-1 069 048,05	970 738,94	3 629 001,89
<i>Чистое поступление денежных средств и их эквивалентов</i>	430		-	-	889 569,54	889 569,54
в том числе:						
поступление денежных средств и их эквивалентов	431	510	42 561 979,56	177 168 098,93	10 864 759,18	230 594 837,67
выбытие денежных средств и их эквивалентов	432	610	42 561 979,56	177 168 098,93	9 975 189,64	229 705 268,13
<i>Чистое поступление ценных бумаг, кроме акций</i>	440		-	-	-	-
в том числе:						
увеличение стоимости ценных бумаг, кроме акций и иных финансовых инструментов	441	520	-	-	-	-
уменьшение стоимости ценных бумаг, кроме акций и иных финансовых инструментов	442	620	-	-	-	-
<i>Чистое поступление акций и иных финансовых инструментов</i>	450		-	-	-	-
в том числе:						
увеличение стоимости акций и иных финансовых инструментов	451	530	-	-	-	-
уменьшение стоимости акций и иных финансовых инструментов	452	630	-	-	-	-
<i>Чистое предоставление займов (ссуд)</i>	460		-	-	-	-
в том числе:						
увеличение задолженности по предоставленным займам (ссудам)	461	540	-	-	-	-
уменьшение задолженности по предоставленным займам (ссудам)	462	640	-	-	-	-
<i>Чистое поступление иных финансовых активов</i>	470		-	-	-	-
в том числе:						
увеличение стоимости иных финансовых активов	471	550	-	-	-	-
уменьшение стоимости иных финансовых активов	472	650	-	-	-	-
<i>Чистое увеличение дебиторской задолженности</i>	480		3 727 311,00	-1 069 048,05	81 169,40	2 739 432,35
в том числе:						
увеличение дебиторской задолженности	481	560	57 027 275,25	529 753 570,47	10 370 353,26	597 151 198,98
уменьшение дебиторской задолженности	482	660	53 299 964,25	530 822 618,52	10 289 183,86	594 411 766,63

Наименование показателя	Код строки	Код аналитики	Деятельность с целевыми средствами	Деятельность по государственному заданию	Приносящая доход деятельность	Итого
1	2	3	4	5	6	7
Операции с обязательствами (стр. 520+стр. 530+стр. 540+стр. 550+стр. 560)	510		3 896 480,04	-7 872 185,05	176 731,29	-3 798 973,72
<i>Чистое увеличение задолженности по внутренним привлеченным заимствованиям</i>	520		-	-	-	-
в том числе:						
увеличение задолженности по внутренним привлеченным заимствованиям	521	710	-	-	-	-
уменьшение задолженности по внутренним привлеченным заимствованиям	522	810	-	-	-	-
<i>Чистое увеличение задолженности по внешним привлеченным заимствованиям</i>	530		-	-	-	-
в том числе:						
увеличение задолженности по внешним привлеченным заимствованиям	531	720	-	-	-	-
уменьшение задолженности по внешним привлеченным заимствованиям	532	820	-	-	-	-
<i>Чистое увеличение прочей кредиторской задолженности</i>	540		169 169,04	31 455,49	106 322,27	306 946,80
в том числе:						
увеличение прочей кредиторской задолженности	541	730	43 198 829,87	230 085 991,06	7 683 865,07	280 968 686,00
уменьшение прочей кредиторской задолженности	542	830	43 029 660,83	230 054 535,57	7 577 542,80	280 661 739,20
<i>Чистое изменение доходов будущих периодов</i>	550	x	3 727 311,00	-11 878 275,82	70 409,02	-8 080 555,80
<i>Чистое изменение резервов предстоящих расходов</i>	560	x	-	3 974 635,28	-	3 974 635,28

Руководитель



Дебрян Е.А.

(расшифровка подписи)

Главный бухгалтер

(подпись)

(расшифровка подписи)

Централизованная бухгалтерия

МУНИЦИПАЛЬНОЕ БЮДЖЕТНОЕ УЧРЕЖДЕНИЕ ПЕТРОПАВЛОВСК-КАМЧАТСКОГО ГОРОДСКОГО ОКРУГА
"ЦЕНТРАЛИЗОВАННАЯ БУХГАЛТЕРИЯ", 1064101072750, 4101113960, 410101001, 683004, Камчатский край, г.

Петропавловск-Камчатский, ул. Курильская, 1

(наименование, ОГРН, ИНН, КПП, местонахождение)

Руководитель

(уполномоченное лицо)

Директор

(должность)

(подпись)

Голенко Ю.А.

(расшифровка подписи)

Исполнитель

Заместитель главного
бухгалтера
(должность)

(подпись)


Хорохорина Юлиана Александровна

(расшифровка подписи)

8-4152-303-100 (2660),
YKhorokhorina@pkgo.ru

(телефон, e-mail)

"01" января 2024



**МУНИЦИПАЛЬНОЕ БЮДЖЕТНОЕ УЧРЕЖДЕНИЕ
ПЕТРОПАВЛОВСК-КАМЧАТСКОГО ГОРОДСКОГО ОКРУГА
"ЦЕНТРАЛИЗОВАННАЯ БУХГАЛТЕРИЯ"**

683004, г. Петропавловск-Камчатский, ул. Курильская, 1, тел./факс 303100 (2671), E-mail: mbusb@rkgo.ru

№ 6/н от 21.02.2024г.

Директору МАОУ "Средняя школа № 31"
Дебрян Е. А.

Уважаемая Елена Александровна!

Сообщаем Вам, что размер крупной сделки на 2024 год, согласно данным бухгалтерской отчётности, составляет 70 589 310 рублей 38 копеек.

Заместитель главного бухгалтера

Хорохорина Ю. А.